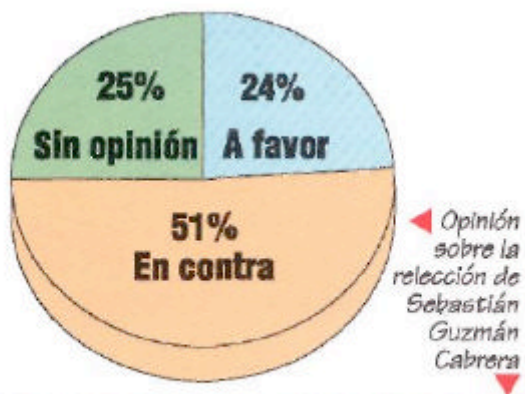




Los trabajadores petroleros

Los próximos días 3 y 4 de enero el Sindicato de Trabajadores Petroleros de la República Mexicana elegirá al Comité Ejecutivo General de su organización para el periodo 1992-1995. Con tal motivo, *Este País* presenta una encuesta levantada por el Centro de Estudios de Opinión Pública entre los trabajadores petroleros, donde destacan las opiniones contrarias a la actual dirigencia sindical, la consideración mayoritaria de que hay corrupción en el sindicato y el sentimiento de que no existe democracia sindical.



Por región	%	Centro	Norte	Sur
A favor	24	6	19	41
En contra	51	61	55	39

Opiniones favorables



Los trabajadores de Petróleos Mexicanos (Pemex) expresan un ligero optimismo por su situación personal actual: 46.6% considera estar mejor ahora que hace un año. El optimismo crece cuando se refieren a 1992, ya que 49% espera tener entonces una mejor situación.

Al cuestionar a los petroleros por las diferentes instituciones y organismos con los que se encuentran vinculados, 74.1% opinó en favor de Pemex en tanto 14.2% lo hizo en sentido negativo. Sobre la Confederación de Trabajadores de México (CTM) las opiniones desfavorables alcanzaron 43.7% y sólo 29.4% estuvieron en favor. Acerca del Congreso del Trabajo (CT) hubo expresiones de apoyo en 41% de los casos frente a 30.9% en contra. La opinión sobre los comités ejecutivos locales del sindicato de Pemex es ligeramente desfavorable y presenta el más alto porcentaje de consideraciones "regulares", 17% dice que los comités no son buenos ni malos, 38.6% los califican bien y 40.9% mal. Por último, acerca del propio sindicato de Pemex las opiniones son desfavorables en 39.6% frente a 37% que tiene buena consideración del mismo.

En resumen, si se clasifican de mejor a peor las opiniones de los trabajadores tendrían el siguiente orden: Petróleos Mexicanos ocuparía el primer lugar, seguido del Congreso del Trabajo y de los comités ejecutivos locales del sindicato de Pemex; en los últimos lugares se ubicarían al sindicato petrolero y la CTM. Destaca que cerca del 13% de los trabajadores señalaron "no tener una opinión" o "no quisieron contestar" cuando se les preguntó por la CTM y el Congreso del Trabajo.

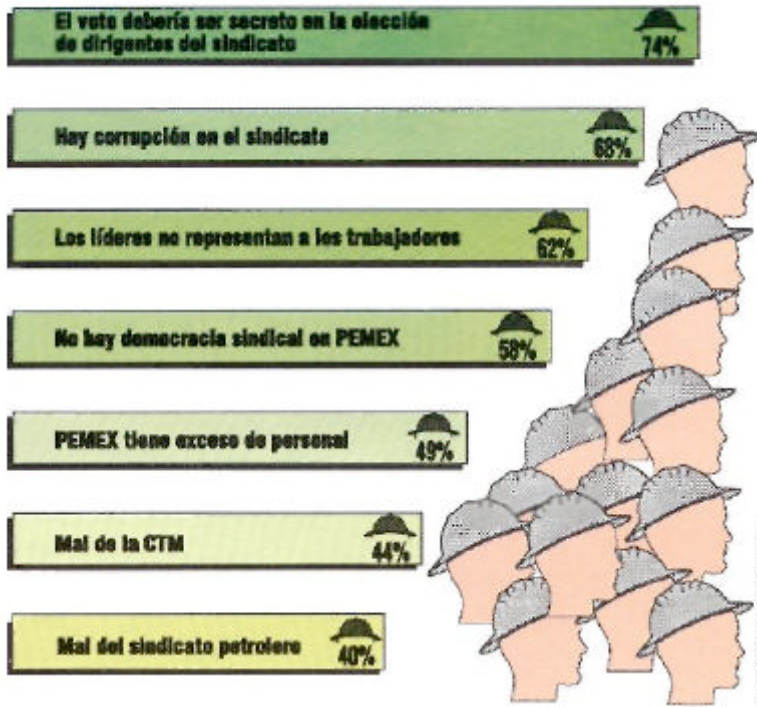
En general los trabajadores sienten que no han recibido o que han recibido pocos beneficios del sindicato de Pemex (18.8%). Sólo 7.1% ha obtenido muchos beneficios personales del sindicato y 28.7% resultó algo beneficiado.

Sobre la actuación del secretario general del sindicato, Sebastián Guzmán Cabrera, 41.8% considera que ha sido mala y 39.1% que fue buena.

Son poco favorables las opiniones sobre la reelección de Sebastián Guzmán: 50.7% está en contra, 24.5% en favor y 17.9% son indiferentes.

Los trabajadores de Petróleos Mexicanos consideran que están más desunidos que unidos, que Pemex tiene exceso de

Los petroleros opinan...



personal, que el sindicato es corrupto, que no existe democracia sindical y que los actuales líderes petroleros no representan los intereses de sus bases. El 51.6% afirmó que están desunidos y 43% cree que existe unidad. Un 49.1% sostiene que hay exceso de personal en Pemex mientras 46% difiere. El 67.9% de los entrevistados señalan que existe corrupción en el sindicato y un 12% no supo o no quiso contestar. El 57.6% opina que no hay democracia sindical en Pemex contra 34.7% que considera lo contrario. Por último, se observa que los trabajadores sienten que los actuales líderes petroleros no representan sus intereses: 62% dice no estar representado mientras 28.3% opina lo contrario.

Los trabajadores petroleros piden en forma mayoritaria (73.9%) que el voto sea secreto en las elecciones, mientras 24.4% prefiere votar a mano alzada.

En general no identificaron a grupos que se opongan a la dirigencia nacional o local, sólo 8.2% señaló por lo menos a un grupo opositor. Entre estos últimos fueron reconocidos: el 18 de Marzo, el Liberal, el Unificador Mayoritario, el Guinda y la Planilla Azul, pero en muy bajo porcentaje (2%).

Las opiniones sobre el presidente Carlos Salinas de Gortari son muy favorables, alcanzando 78.2%. *La Quina* quedó en segundo lugar con 54.8% a favor y 25.2% en contra. Cuauhtémoc Cárdenas ocupó el tercer lugar al obtener 42.1% de consideraciones favorables contra 19.9% desfavorables.

Al preguntar a los petroleros por el futuro del movimiento obrero en México se observó un porcentaje optimista de 41.3

contra el pesimismo del 31.8%.

Los trabajadores de Petróleos Mexicanos son priistas en 42.5% de los casos, 38.8% indica no tener preferencia partidista y 16.6% son opositores.

Por último, 57.1% no ha oído del Movimiento Nacional Petrolero (MNP), 7.2% no sabe o no contestó, 27% tiene buena opinión del mismo y 4.4% mala.

Vitrina Metodológica

fecha del levantamiento:
noviembre de 1991

método de muestreo:
aleatorio por conglomerados

tamaño de la muestra:
360 entrevistas en 18 localidades

margen de error: +/-5%

tipo de entrevista: personal en domicilio

responsable de la investigación:
Miguel Basáñez

responsable del levantamiento:
Jesús Orozco

diseño de gráficas: Pablo Parás

patrocinador: *Este país*-M.N.P.